







PICT-O-STAT

ENKÄTVERKTYG FÖR DAGLIG VERKSAMHET

5 / 15

Hur känns det när du är i din grupp?

		
		
Glad	Inget särskilt	Ledsen

← [Share icon] [Info icon] →

VAD ÄR PICT-O-STAT

Pict-O-Stat är ett datoriserat enkätverktyg som skall användas för att utföra kvalitetsutvärderingar på enheter som bedriver daglig verksamhet enligt LSS § 9:10 (1993:387)

Pict-O-Stat använder sig av Pictogramsymboler, fotografier och inspelat tal för att tydliggöra frågor för personer som behöver stöd för att tillgodogöra sig innebörden av en fråga i skriven text

Pict-O-Stat kan tydliggöra frågeställningar på tre olika nivåer:

Nivå 1 : Text och tal

Nivå 2 : Text, Pictogram och tal

Nivå 3 : Text, Pictogram, fotografier och tal

Till verktyget hör ett bibliotek med färdiga frågor, enkäter och symboler som kan används för att snabbt sätta samman och genomföra enkäter angående olika aspekter av verksamheten. Det är även enkelt att lägga in egna enhetsspecifika frågor, bilder och ljudfiler i programmet.

De medföljande frågorna är ställda på ett lättförståeligt och okomplicerat sätt och är indelade i sex kvalitetskriterium:

- Jämlikhet i levnadsvillkor
- Förutsättningar för att verka inom daglig verksamhet
- Stimulans och utveckling
- Inflytande, medbestämmande och självbestämmande
- Delaktighet och gemenskap
- Respekt för den enskildes integritet och egenvärde

Under varje kvalitetskriterium finns sedan ett antal underkriterium, som till exempel Psykosocial arbetsmiljö, Tillgänglighet och Kommunikation.

VARFÖR SKALL MAN ANVÄNDA PICT-O-STAT?

Pict-O-Stat skall fungera som ett stödverktyg för att utveckla daglig verksamhet till en innehållsrik och meningsfull sysselsättning för brukarna.

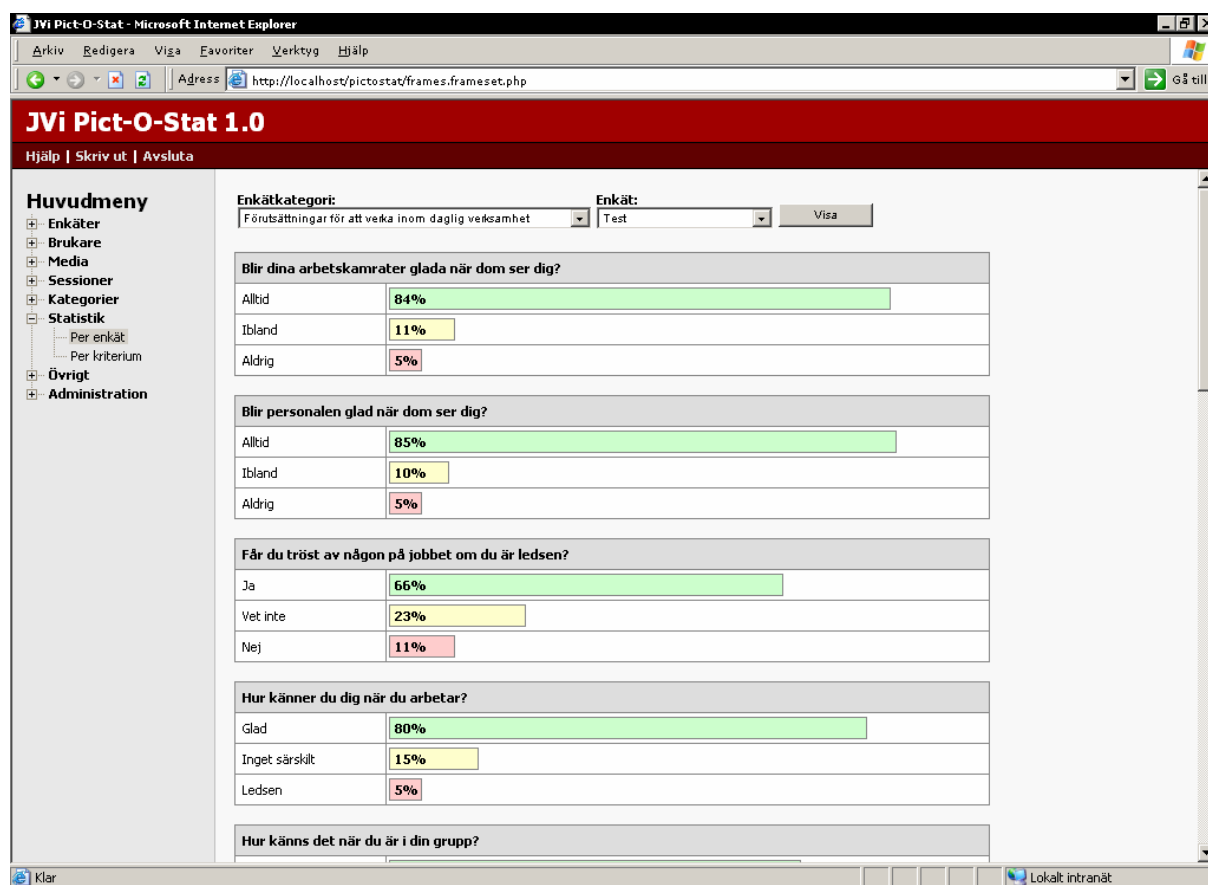
Pict-O-Stat skall användas för att ta reda på vad brukare i verksamheten vill eller inte vill göra, vad de vill lära sig, hur de upplever delaktigheten samt vad som behöver utvecklas och förändras.

Med Pict-O-Stat får du påtaglig statistik på hur brukarna anser att verksamheten fungerar. Statistiken kan grupperas på olika faktorer som verksamhetsgrupp, åldersgrupp och kön.

Det går även att mäta förändringar över en tidsperiod för att se om eventuella verksamhetsförändringar gett något påtagligt resultat.

Då verksamhetsanknuten personal inte behöver medverka när enkäterna besvaras så minskar risken för medveten eller omedveten påverkan av statistiken.

Pict-O-Stat kan även användas för att enkelt genomföra omröstningar för att besluta om t.ex. inköp eller resor inom verksamheten.



VILKA SKALL ANVÄNDA PICT-O-STAT?

Enhetschefer

Med ett enkelt och lättillgängligt enkätverktyg i verksamheten blir det lättare för enhetschefen att ta fram och genomdriva policys för regelbundna arbetsmiljöundersökningar. Med hjälp av den kontinuerliga statistiken blir det lättare för enhetschefen att upptäcka avvikelser och se indikationer på om något behöver förändras i verksamheten. Enhetschefen kan då på ett tidigt stadium upprätta ett åtgärdsprogram eller sätta in utbildningsinsatser och sedan med hjälp av en uppföljningsenkät få påtaglig statistik på vad åtgärderna gett för resultat.

Habiliteringspersonal

Habiliteringspersonal inom daglig verksamhet som använder Pict-O-Stat ges möjlighet att på ett mer övergripande sätt ta del av brukarnas önskemål och åsikter genom att genomföra regelbundna enkäter och sedan studera svarsstatistiken. Om det i svarsstatistiken finns tydliga indikationer för att något behöver förbättras eller förändras så blir det lättare för personalen att motivera utbildningsinsatser och investeringar inför verksamhetens beslutsfattare.

Brukare

Många brukare tillbringar större delen av sitt vuxna liv med daglig verksamhet som sin sysselsättning. Pict-O-Stat ger dem möjlighet att på ett enkelt sätt lämna åsikter och önskemål om verksamheten och på så sätt påverka sin arbetssituation. För många brukare kan även ställningstagandeprocessen i sig bidra till den personliga utvecklingen.

Arbetsterapeuter

Arbetsterapeuter och externa verksamhetsutvecklingskonsulter kan använda Pict-O-Stat för att snabbt skaffa sig en övergripande bild av nuläget på en verksamhet inför ett kommande uppdrag. Pict-O-Stat kan också användas som stöd vid kartläggning och uppföljning av ordinerade hjälpmedel.

Kvalitetssamordnare

Den statistik som Pict-O-Stat genererar ger personer med ansvar för kvalitetssamordning möjlighet att på ett systematiskt sätt följa upp hur handikappverksamheterna lever upp till de satta målsättningarna.

HUR FUNGERAR PICT-O-STAT?

Pict-O-Stat är ett webbaserat system. Det innebär att du kan logga in och använda programmet direkt från vilken Internetansluten dator som helst utan att du behöver installera någon speciell programvara.

Så här genomförs en undersökning:

- En handledare väljer antingen en av de färdiga enkäterna ur enkätbiblioteket eller skapar en egen skräddarsydd enkät och väljer vilka brukare som ska delta.
- Brukarna besvarar enkäten från valfri Internetansluten dator antingen självständigt eller med stöd av en frågeassistent.
- Handledaren skapar med hjälp av programmets statistikverktyg en sammanställning av svarsresultaten.

För att få tillgång till Pict-O-Stat tecknar du ett abonnemang med Järvsö Vårdinformatik. Du får då använda systemet på ett obegränsat antal datorer i den egna verksamheten och har alltid direkt tillgång till de senaste uppdateringarna och frågebiblioteken.

Pict-O-Stat har stöd för de flesta vanliga inmatningshjälpmedlen som t.ex. Flexiboard. Programmet fungerar även utmärkt tillsammans med pekskärm.

FÖR MER INFORMATION, KONTAKTA:

Ingalill Fahlström, Projektledare

E-post: ingalill@jvinformatik.com

Hemsida: www.jvinformatik.com

Telefon: 070 – 248 58 12